



*Confederação Nacional da Indústria*

**CNI. A FORÇA DO BRASIL INDÚSTRIA**



# MAPA ESTRATÉGICO DA INDÚSTRIA 2018 • 2022

**REFORMAR E  
CONSTRUIR UM  
FUTURO MELHOR**

para nossa indústria e + de  
200 milhões de brasileiros

PARA UM MUNDO EM

**CONSTANTE**

**TRANSFORMAÇÃO...**

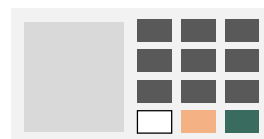
UMA NOVA AGENDA

**PARA O BRASIL**



# AS FORÇAS DA MUDANÇA

NO BRASIL  
NO MUNDO



Eleições  
**2018**



# 2022

um momento único

←—————●—————◎  
**200 anos**

da Independência





**Brasil**

**Emergência**  
de um novo ciclo  
de reformas econômicas  
e institucionais

**Transição** demográfica  
acelerada

**Pressão** para ir além  
do mercado doméstico

**Reconfiguração** espacial  
da atividade econômica  
e crescimento das  
cidades médias

PARA ONDE APONTAM AS  
**MUDANÇAS**



## Indústria 4.0

**Conhecimento** e inovação  
como motores da economia

**Mudanças** climáticas  
e economia  
de baixo carbono

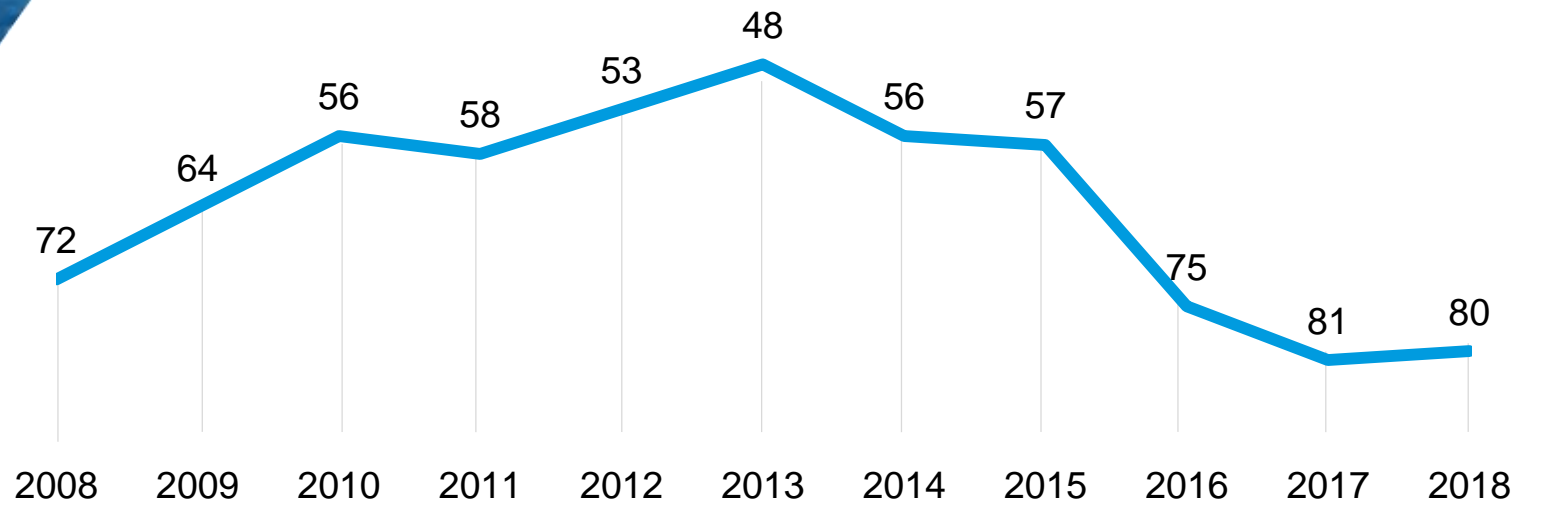
**Menor** crescimento do  
comércio internacional  
e rearranjos na geografia  
da produção

**Crescimento** dos países  
emergentes, especialmente  
na Ásia

PARA ONDE APONTAM AS  
**MUDANÇAS**

**Mundo**

# POSIÇÃO DO BRASIL NO RANKING GLOBAL DE COMPETITIVIDADE



# A QUESTÃO É A VELOCIDADE DO CRESCIMENTO

## CENÁRIO SEM MAPA

### Crescimento médio anual

PIB	2,0%
População	0,5%
PIB per capita	1,5%

Brasil levaria **50 anos** para aumentar seu PIB per capita de **US\$ 14.129** para **US\$ 30.000\***

## CENÁRIO COM MAPA

### Crescimento médio anual

PIB	4,0%
População	0,5%
PIB per capita	3,5%**

Com o Mapa, **24 anos**

\*dólar internacional, Paridade Poder de Compra (PPP)  
\*\*De 2017 a 2022, período ainda de implementação do Mapa Estratégico, foram usadas taxas menores que 3,5%: 2017 (0,5%), 2018 (2,4%), 2019 (2,6%), 2020 (3,0%), 2021 (3,2%) e 2022 (3,4%).  
Fonte: CNI, IBGE e FMI



# A QUESTÃO É A VELOCIDADE DO CRESCIMENTO

## CENÁRIO SEM MAPA

### Crescimento médio anual

PIB	2,0%
População	0,5%
PIB per capita	1,5%

Brasil levaria **85 anos** para  
aumentar seu PIB per capita de  
**US\$ 14.129** para **US\$ 50.000\***

## CENÁRIO COM MAPA

### Crescimento médio anual

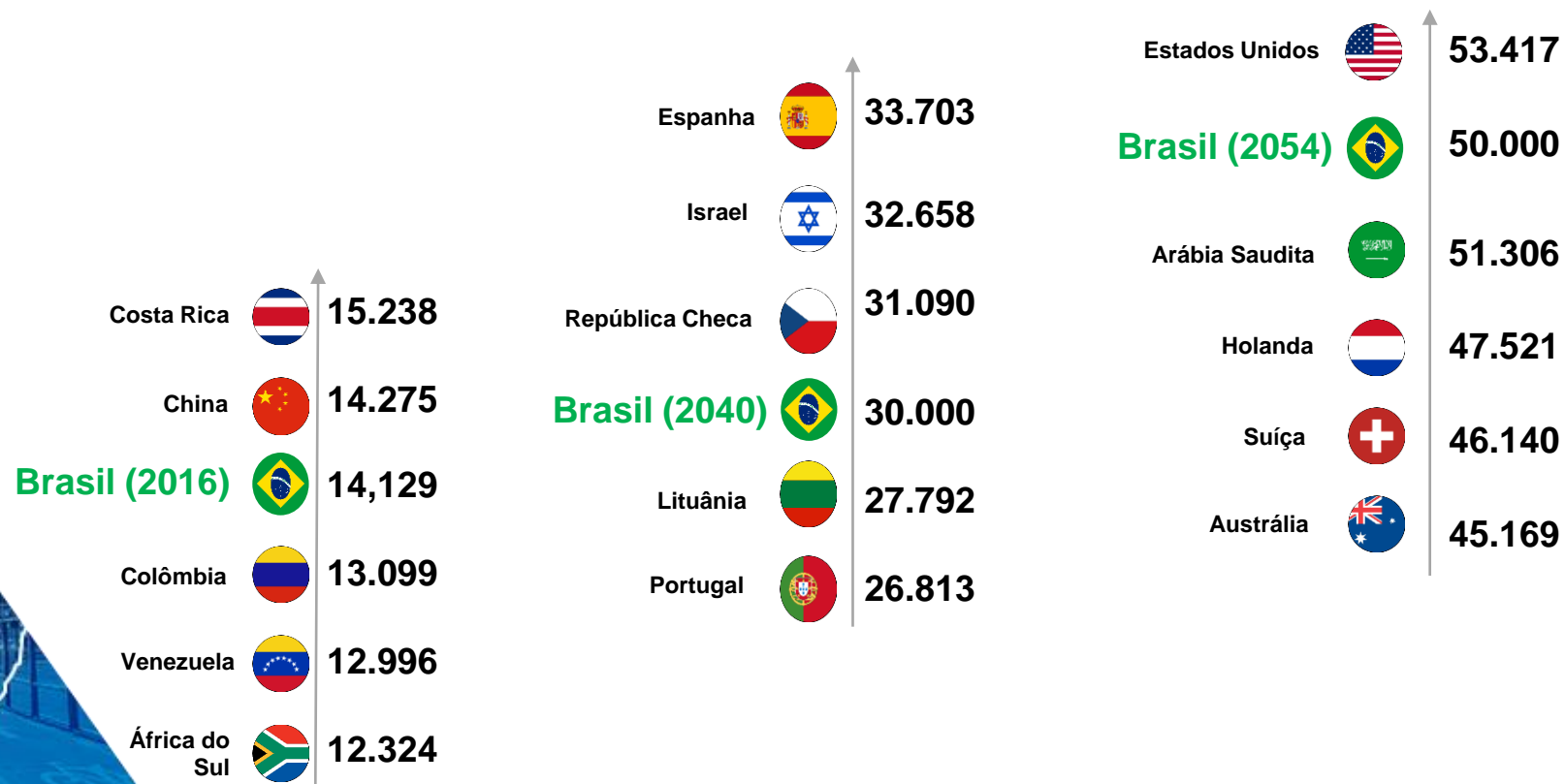
PIB	4,0%
População	0,5%
PIB per capita	3,5%**

Com o Mapa, **38 anos**

\*dólar internacional, Paridade Poder de Compra (PPP)  
\*\*De 2017 a 2022, período ainda de implementação do Mapa Estratégico, foram usadas taxas menores que 3,5%: 2017 (0,5%), 2018 (2,4%), 2019 (2,6%), 2020 (3,0%), 2021 (3,2%) e 2022 (3,4%).  
Fonte: CNI, IBGE e FMI

# O MAPA DA INDÚSTRIA E ONDE ESTAREMOS NAS PRÓXIMAS DÉCADAS

Evolução do PIB per capita brasileiro (US\$)\* em comparação com o PIB per capita de 2016 de países selecionados

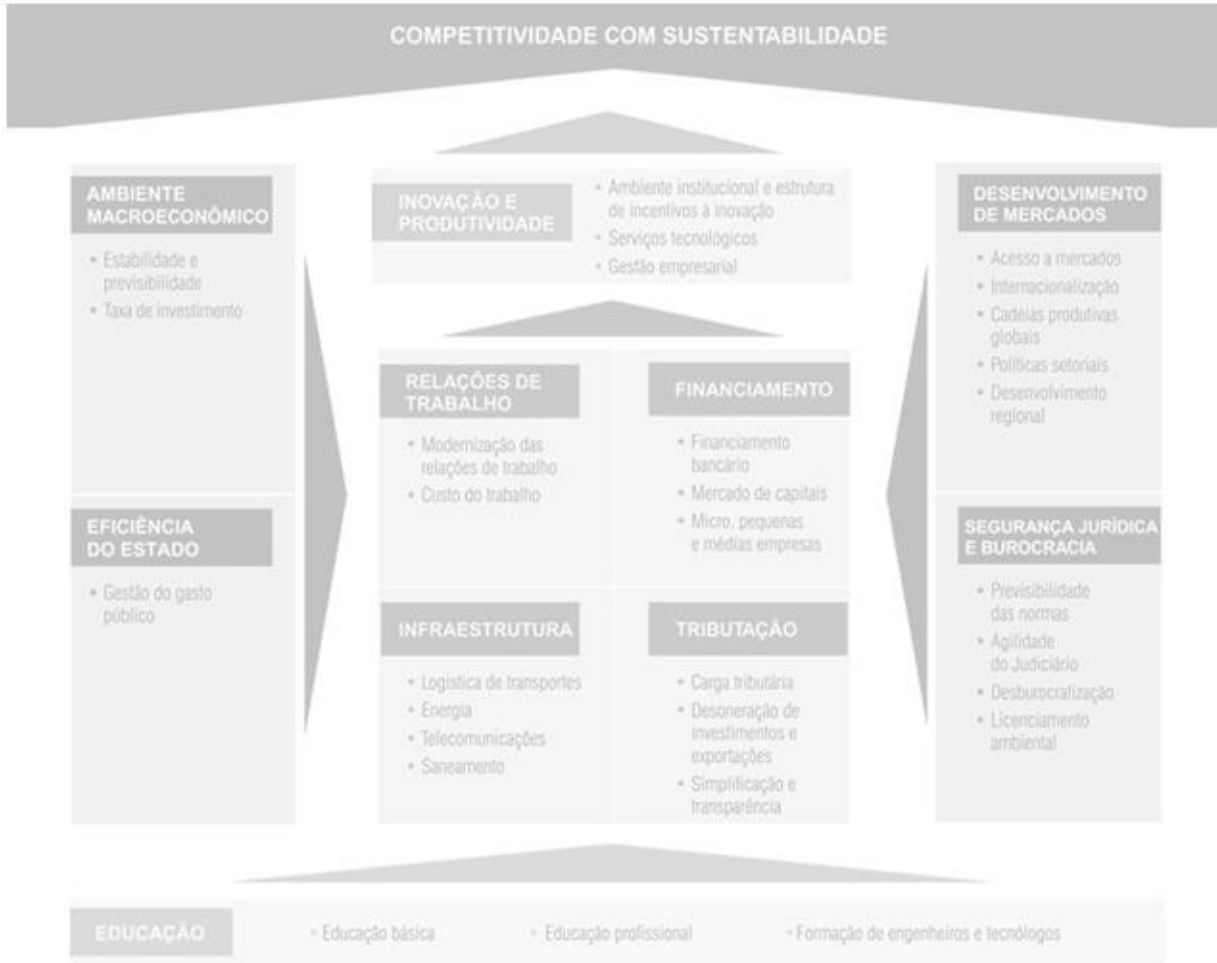


\*Considerando o Cenário com Mapa para o Brasil (taxa média de 3,5% a.a.).  
PIB per capita em dólar internacional, Paridade Poder de Compra (PPP).

Fonte: CNI, com base em dados do FMI.



NOVOS TEMAS,  
NOVOS  
DESTAQUES



2013 · 2022



2018 · 2022



## MAPA DA INDÚSTRIA

### CINCO PRIORIDADES

- Sustentabilidade fiscal:  
previdência e gastos
- Ambiente de negócios:  
desburocratização
- Reforma tributária
- Governança e segurança  
jurídica
- Reindustrialização via  
produtividade e inovação



SEGURANÇA

JURÍDICA

# SEGURANÇA JURÍDICA

AUMENTAR  
SEGURANÇA  
JURÍDICA

1

**Previsibilidade e  
qualidade das normas**

Dar maior  
qualidade,  
previsibilidade  
e estabilidade  
às normas

**Avaliação** do processo  
de formação das leis  
e implicações sobre a  
qualidade regulatória  
e a contribuição para  
a redução de conflitos  
de competência

2

**Previsibilidade na  
aplicação das normas**

**Estímulo** à análise  
de custo e benefício  
na produção de normas

3

**Judicialização**

**Avaliação** da formação  
de normas infralegais

# SEGURANÇA JURÍDICA

AUMENTAR  
SEGURANÇA  
JURÍDICA

1

Previsibilidade e  
qualidade das normas

2

Previsibilidade na  
aplicação das normas

Garantir a  
previsibilidade  
na aplicação  
das normas

**Avaliação** do papel atual  
da jurisprudência

**Avaliação** dos impactos  
econômicos das decisões  
judiciais

**Aumento** da celeridade  
do judiciário

**Modernização** dos instrumentos  
de controle e do processo  
de fiscalização

3

Judicialização



# SEGURANÇA JURÍDICA

AUMENTAR  
SEGURANÇA  
JURÍDICA



Previsibilidade e  
qualidade das normas



Previsibilidade na  
aplicação das normas



Judicialização

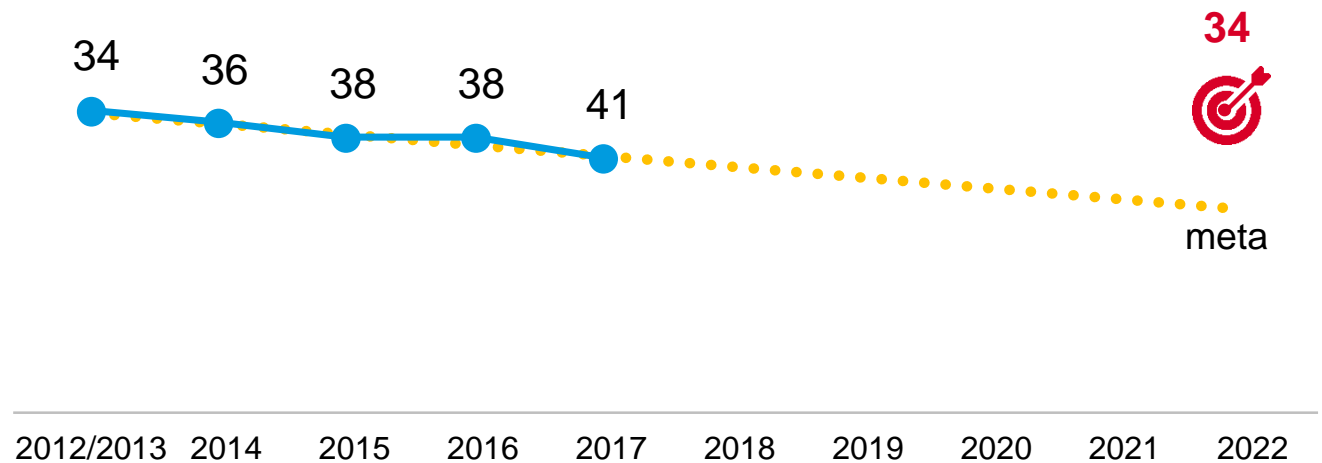
Reduzir  
a judicialização  
dos conflitos

**Redução** de fontes  
de judicialização

**Estímulo** ao sistema  
de composição  
extrajudicial

# POSIÇÃO DO BRASIL NO RANKING DE SEGURANÇA JURÍDICA

(Entre 96 países)



— Posição do Brasil  
no ranking



Meta

... Tendência linear das 3  
últimas observações da série



AS  
OPORTUNIDADES  
ESTÃO AQUI



**Não há tempo** a perder

**O país** precisa avançar



Confederação Nacional da Indústria

CNI. A FORÇA DO BRASIL INDÚSTRIA

Nos **200 anos** da  
independência do Brasil

# POR UMA INDÚSTRIA MAIS



**competitiva**



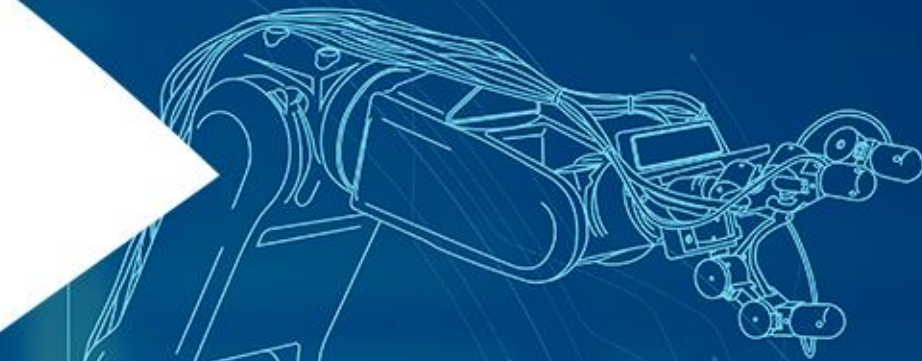
**inovadora**



**global**



**sustentável**



# COMPETITIVIDADE COM SUSTENTABILIDADE

PRODUTIVIDADE E  
INOVAÇÃO NA EMPRESA

POLÍTICA INDUSTRIAL,  
DE INOVAÇÃO E DE  
COMÉRCIO EXTERIOR

INFRAESTRUTURA

TRIBUTAÇÃO

RELAÇÕES DE  
TRABALHO

EDUCAÇÃO

FINANCIAMENTO

RECURSOS NATURAIS E  
MEIO AMBIENTE

SEGURANÇA  
JURÍDICA

AMBIENTE  
MACROECONÔMICO

EFICIÊNCIA DO ESTADO,  
GOVERNANÇA E  
DESBUROCRATIZAÇÃO

2018 • 2022